


Samhandelen Norge EU sett från Sverige

Kristina Mattsson, Jordbruksverket, Sverige





Den svenska bilden av Norges produktion och handel med jordbruks- och livsmedels- produkter



Korrekt eller felaktig?

Norge är EU:s 5:e viktigaste exportmarknad för Agrofood



Agrofood



c:a 2,7 miljarder €



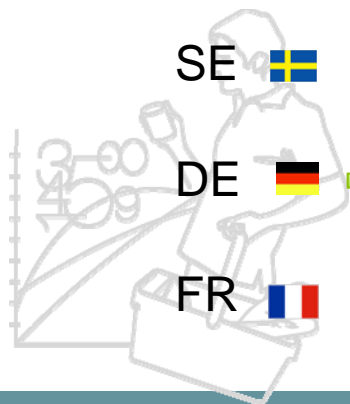
DK  

NL  

SE  

DE  

FR  



Drycker, spannmålsprodukter
och djurfoder är de viktigaste
produkterna

EU är Norges viktigaste exportmarknad för Agrofood



Agrofood



c:a 3,6 miljarder €, 72 % av Norges livsmedelsexport



→  SE

→  DK

→  DE

→  UK

Fisk står för 90 % av exportvärdet



Norge är Sveriges näst största exportmarknad för Agrofood



Agrofood



c:a 5,5 miljarder SEK



Spannmålsprodukter, kaffe,
tobak och drycker är viktiga produkter



 Danmark är större

Norge är det land som exporterar Agrofood
för störst värde till Sverige



Agrofood



c:a 19 miljarder SEK



90 % av Norges export av Agrofood till Sverige är fisk





Slutsats

Norge och EU

Samt

Norge och Sverige

Är viktiga handelspartners inom Agrofood



EES avtalet och handeln med livsmedel

- Bearbetade jordbruksprodukter – Protokoll 3 (inom EES)
 - Parterna ska göra en årlig översyn av tullsatserna
 - Två översynsavtal, 2001 och 2004, har slutits
- Jordbruksprodukter – Artikel 19 (bilateralt EU- Norge)
 - Parterna ska arbeta för en gradvis liberalisering av handeln
 - Vartannat år ska villkoren ses över
 - Två översyns avtal har ingåtts, 2002 och 2010
- Fisk och fiskprodukter – Protokoll 9 (inom EES)



**Sveriges och Norges handelsförbindelser
regleras via Bryssel**

Protokoll 3 , RÅK-produkter



Protokoll 3- Bearbetade jordbruksprodukter

Ur Sveriges synvinkel det viktigaste exportsegmentet för export till Norge

Svenska exportsuccéer

- Tårter, bakelser, kaffe
- Pepparkakor, ostar, havredryck, sportdrycker
- Köttbullar
- Sylt, tex mex

Källa Livsmedelsföretagen

Produkter med stark tillväxt

- Förädlad frukt
- Förädlade varor av spannmål (knäckebröd, bröd, kakor, pizzor, tacos, välling, kex)
- Beredda oljor
- Alkoholhaltiga drycker; vodka, öl, cider

Källa Exportrådet och Jordbruksverket



Varugrupper svensk export

VARUGRUPP	EXPORTVÄRDE 1995 MILJONER SEK	EXPORTVÄRDE 2010 MILJONER SEK	EXPORTÖKNING 1995-2010 MILJONER SEK
BRÖD, KAKOR, KEX, PIZZA m.m.	258	1 259	1 001
DIVERSE LIVSMEDEL	171	584	413
TOBAK och SNUS	31	415	384
CHOKLAD och KAKAO	357	403	46
DRYCKER	24	353	329
OLJOR och FETTER	71	337	266
SPANNMÅL, STÄRKELSE, m.m.	79	242	163
SOCKER och SOCKERVAROR	86	232	146
FRUKT och GRÖNT	83	213	130
ÖVRIGT	186	1 453	1 267
TOTALT		5 491	4 145

Utrikesministrarna om förhållandet mellan EU och Norge, december 2010


en enda negativ punkt tas upp

Concerning processed agricultural products, the Council reiterates its regret for the long overdue progress on liberalising trade in these products and urges Norway to actively engage without delay in a proper and constructive negotiation process with regard to the joint revision of Protocol 3.

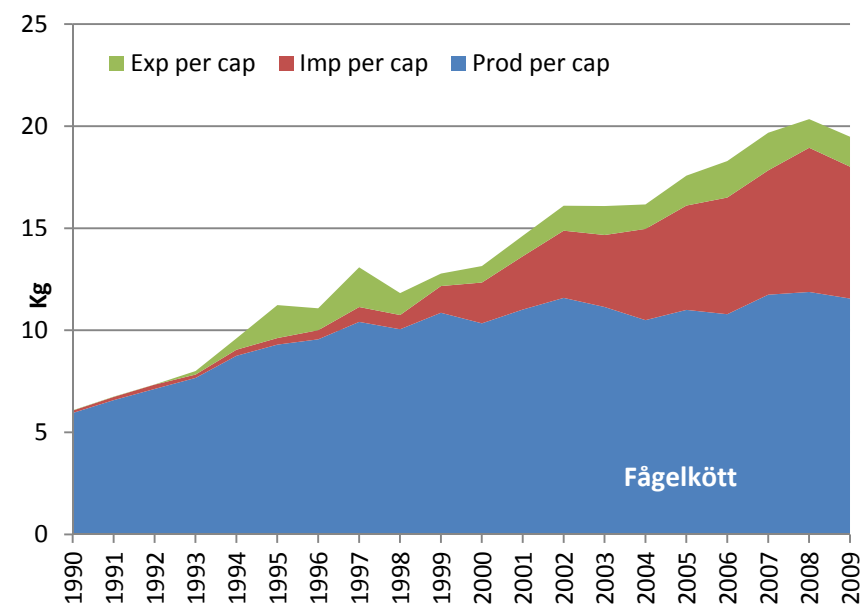
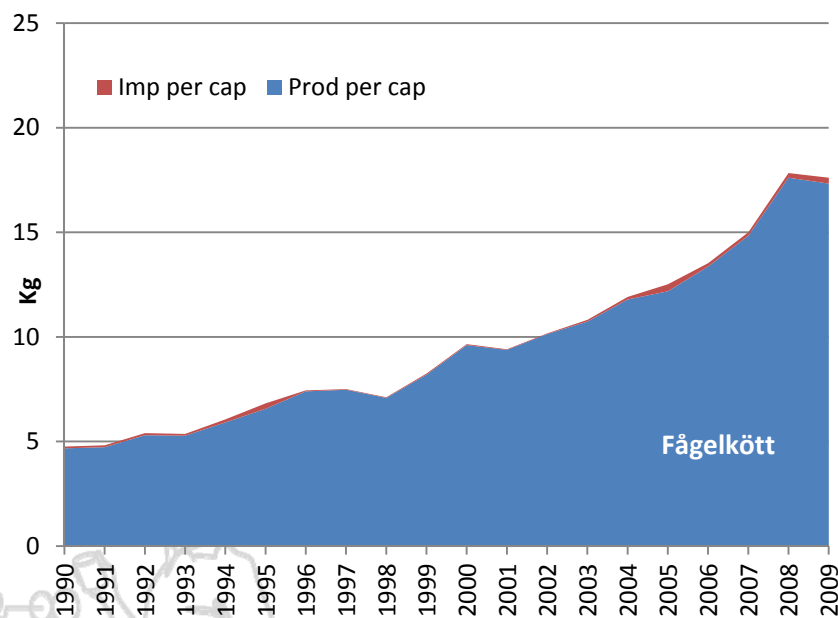


Jordbruksprodukter – Artikel 19

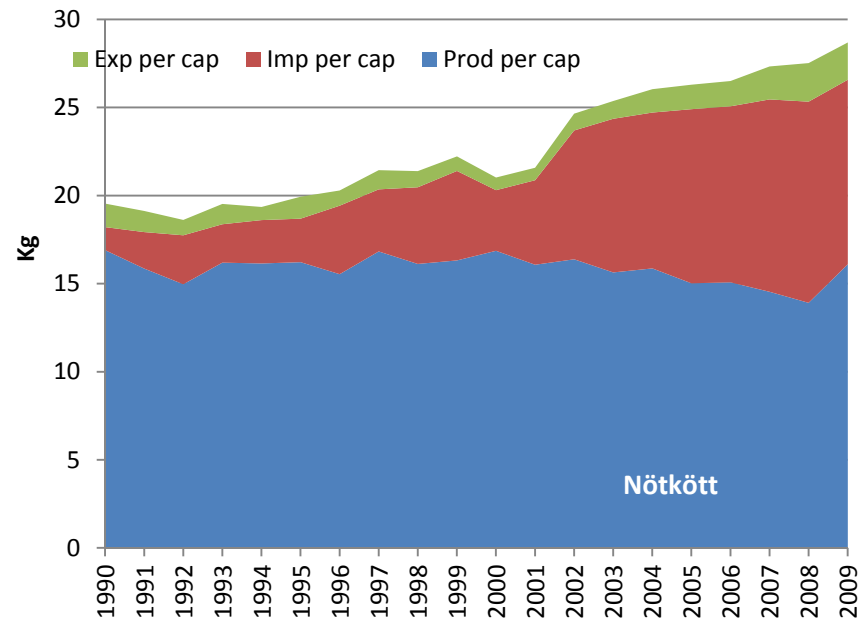
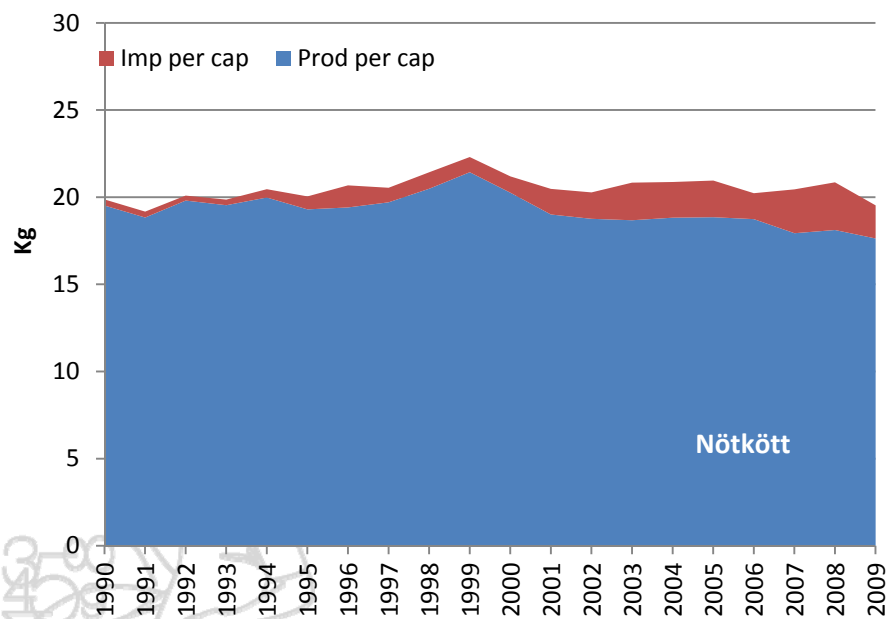
en jämförelse mellan Norge och Sverige



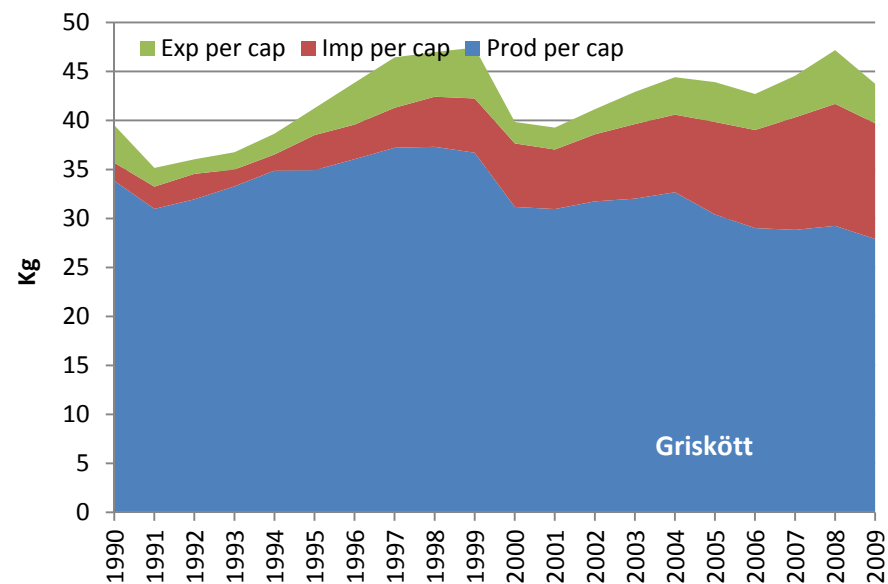
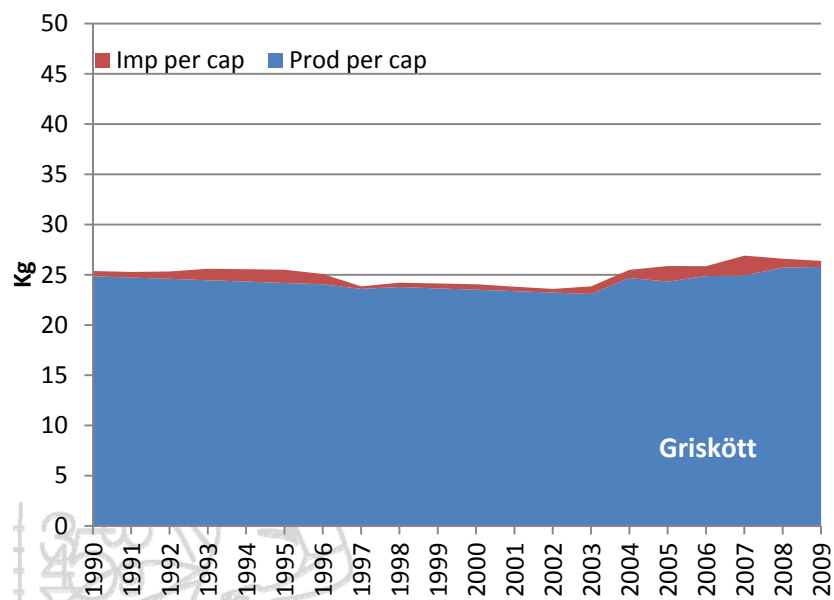
Försörjning fågelkött



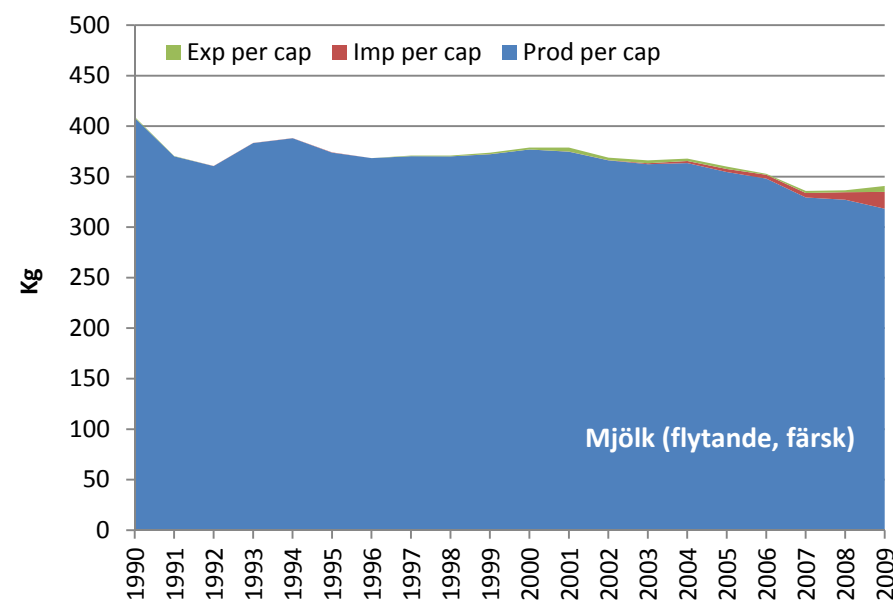
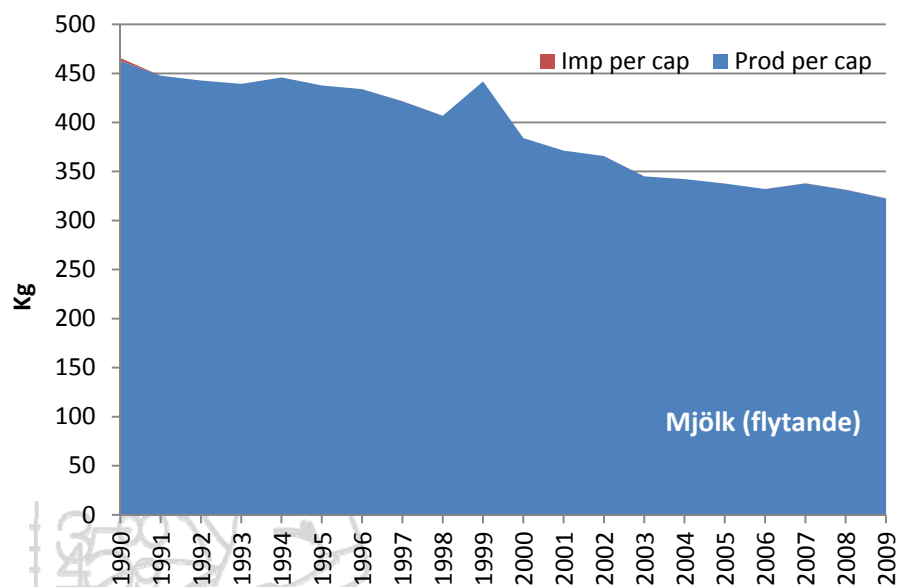
Försörjning Nötkött



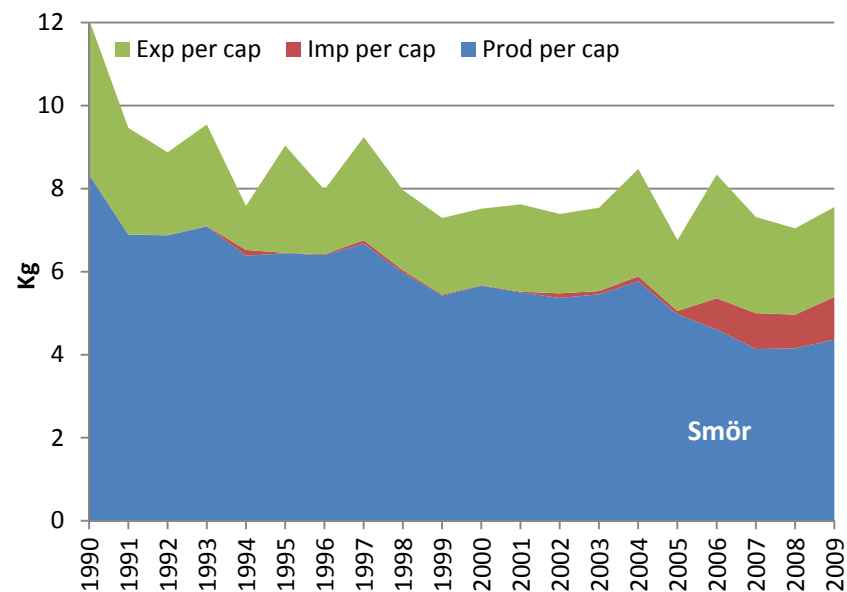
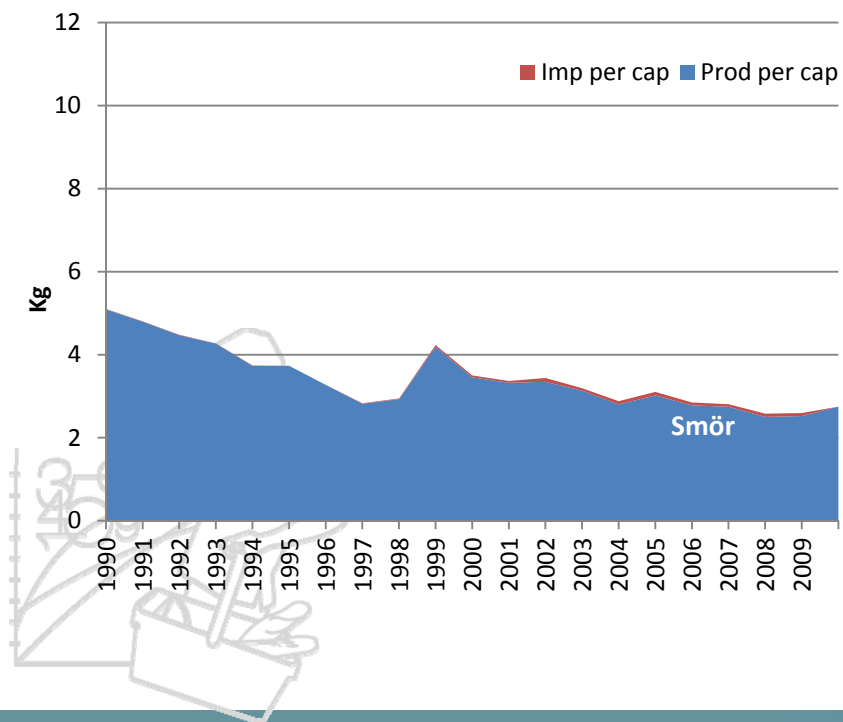
Försörjning griskött



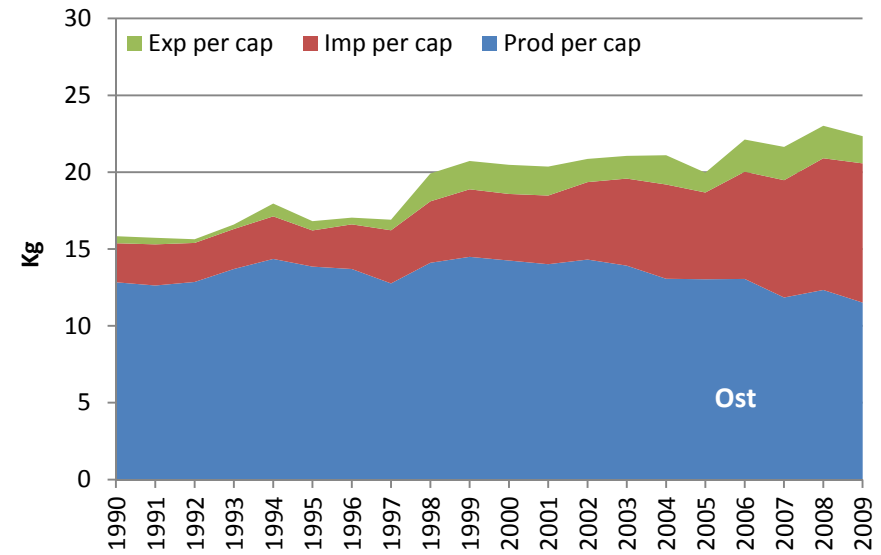
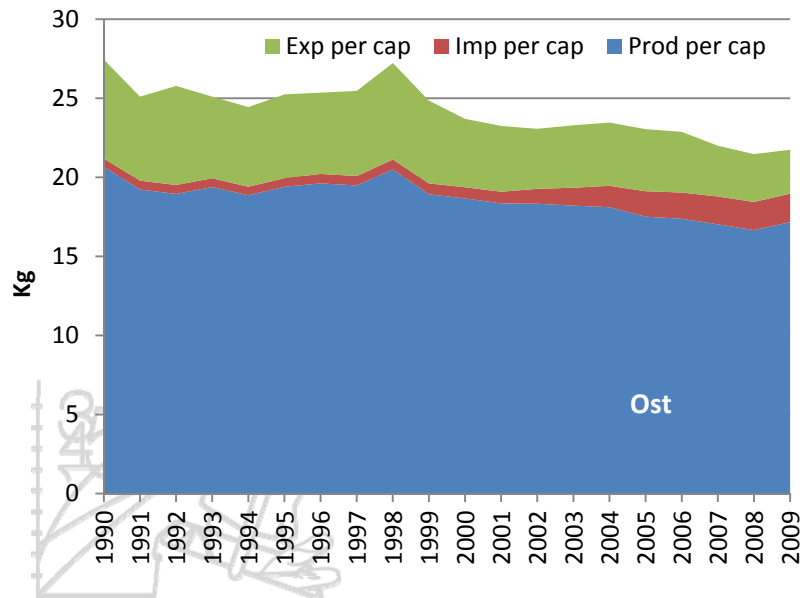
Försörjning mjölk



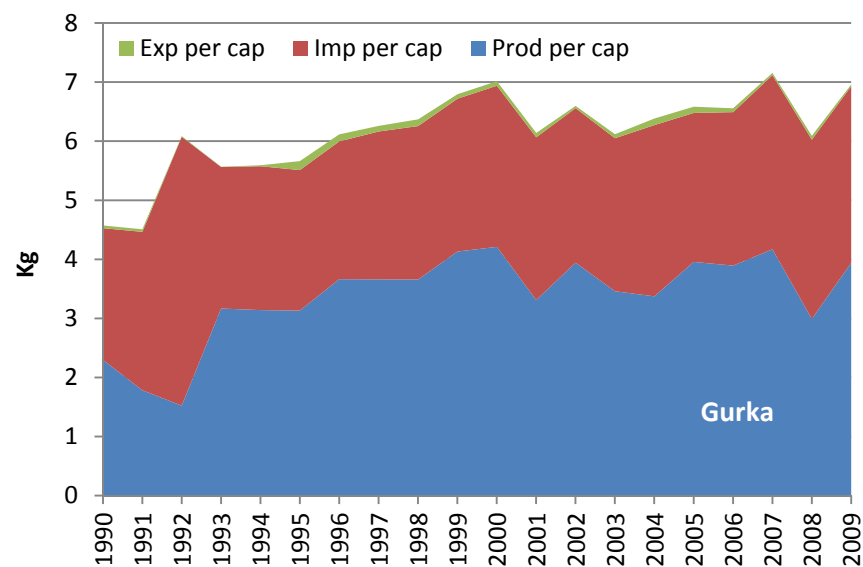
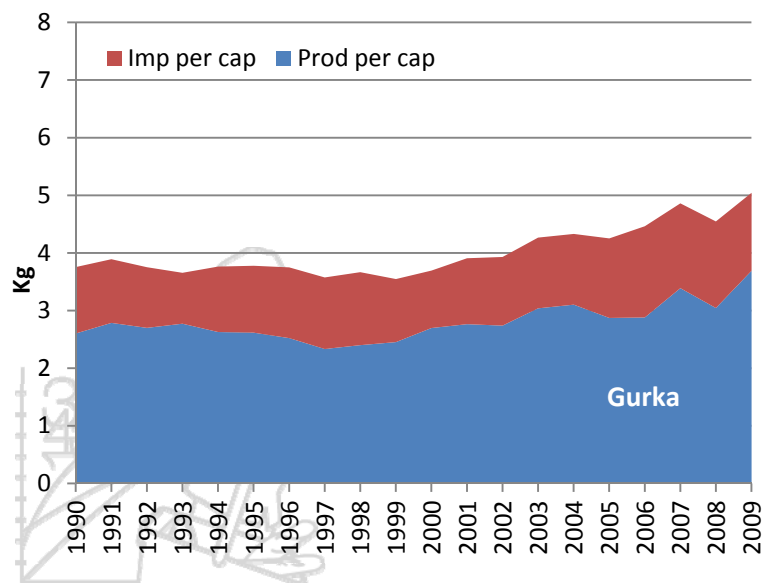
Försörjning smör



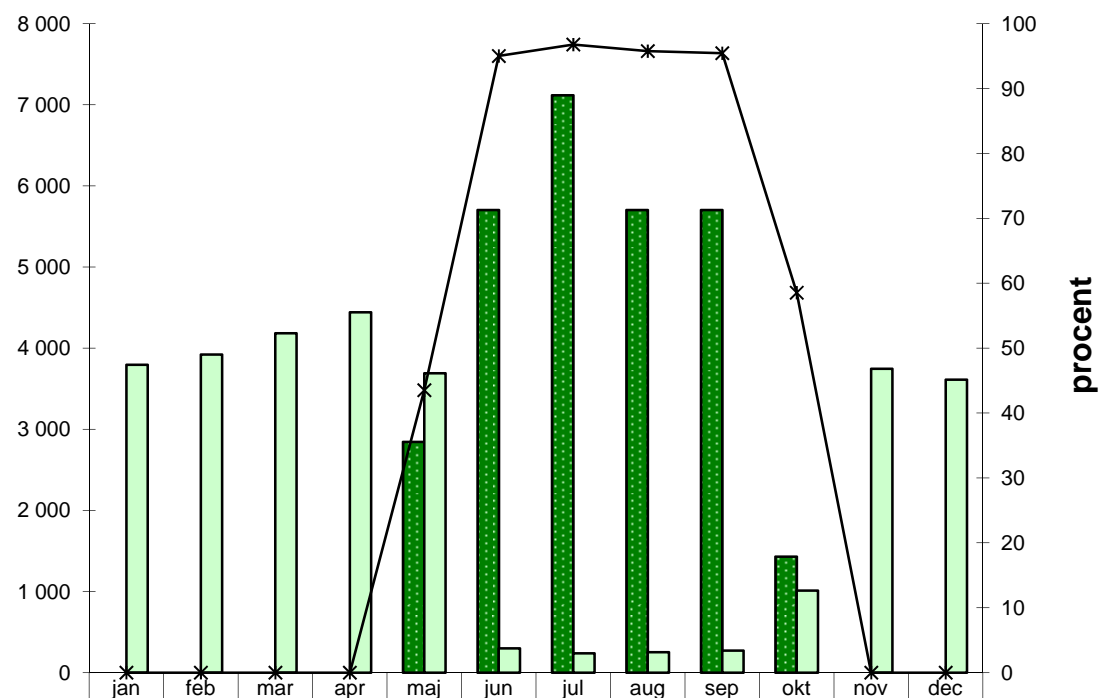
Försörjning ost






Försörjning gurka



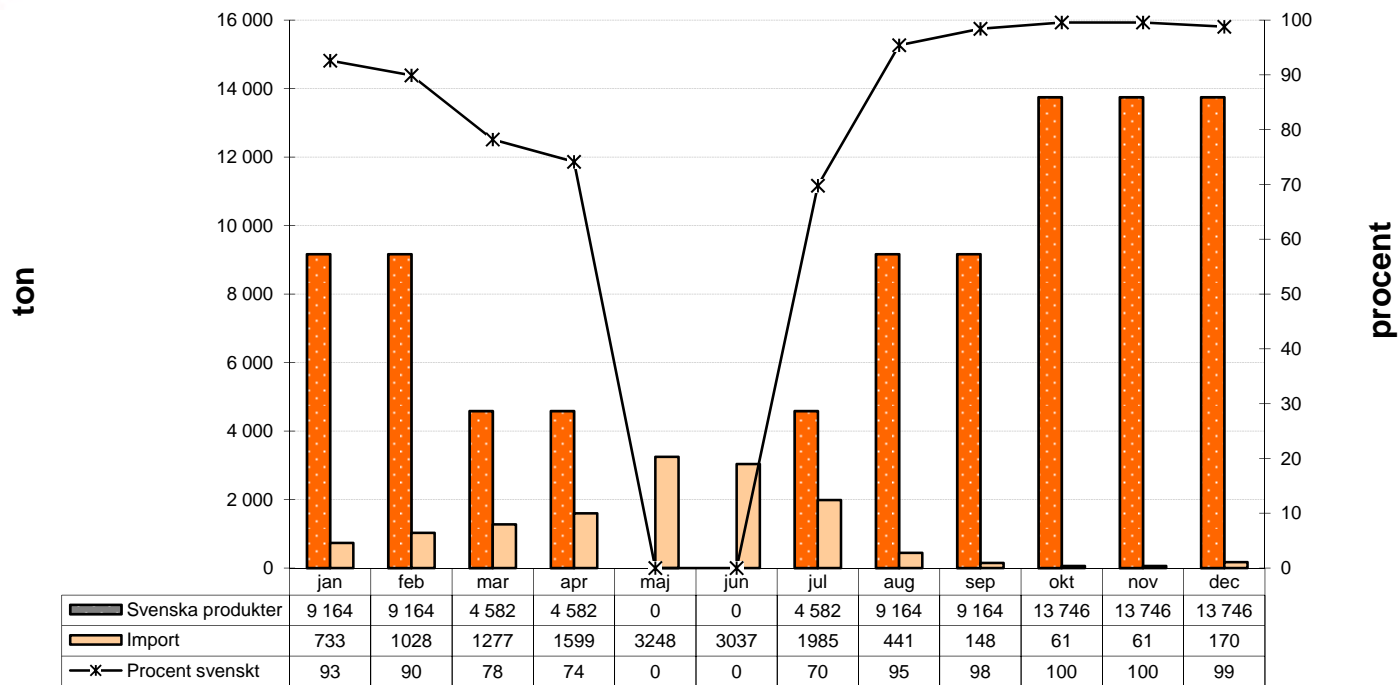
ton



 Svenska produkter	0	0	0	0	2 844	5 702	7 117	5 702	5 702	1 429	0	0
 Import	3794	3920	4184	4442	3690	299	237	252	272	1012	3745	3612
 Procent svenskt	0	0	0	0	44	95	97	96	95	59	0	0


Svensk isbergssallat står sig i konkurrensen



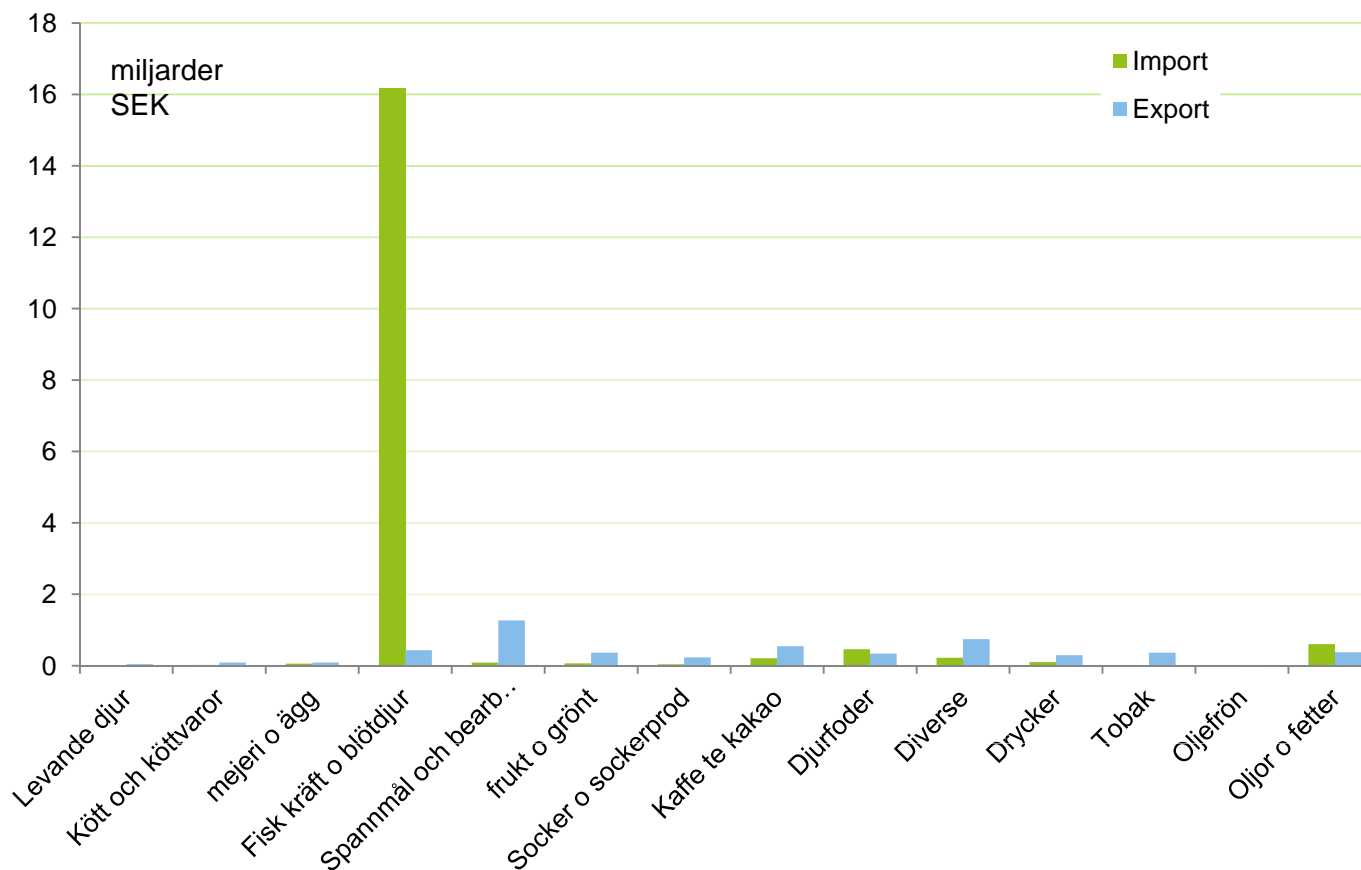


Svenska morötter står sig i konkurrensen

Något om handeln med fisk

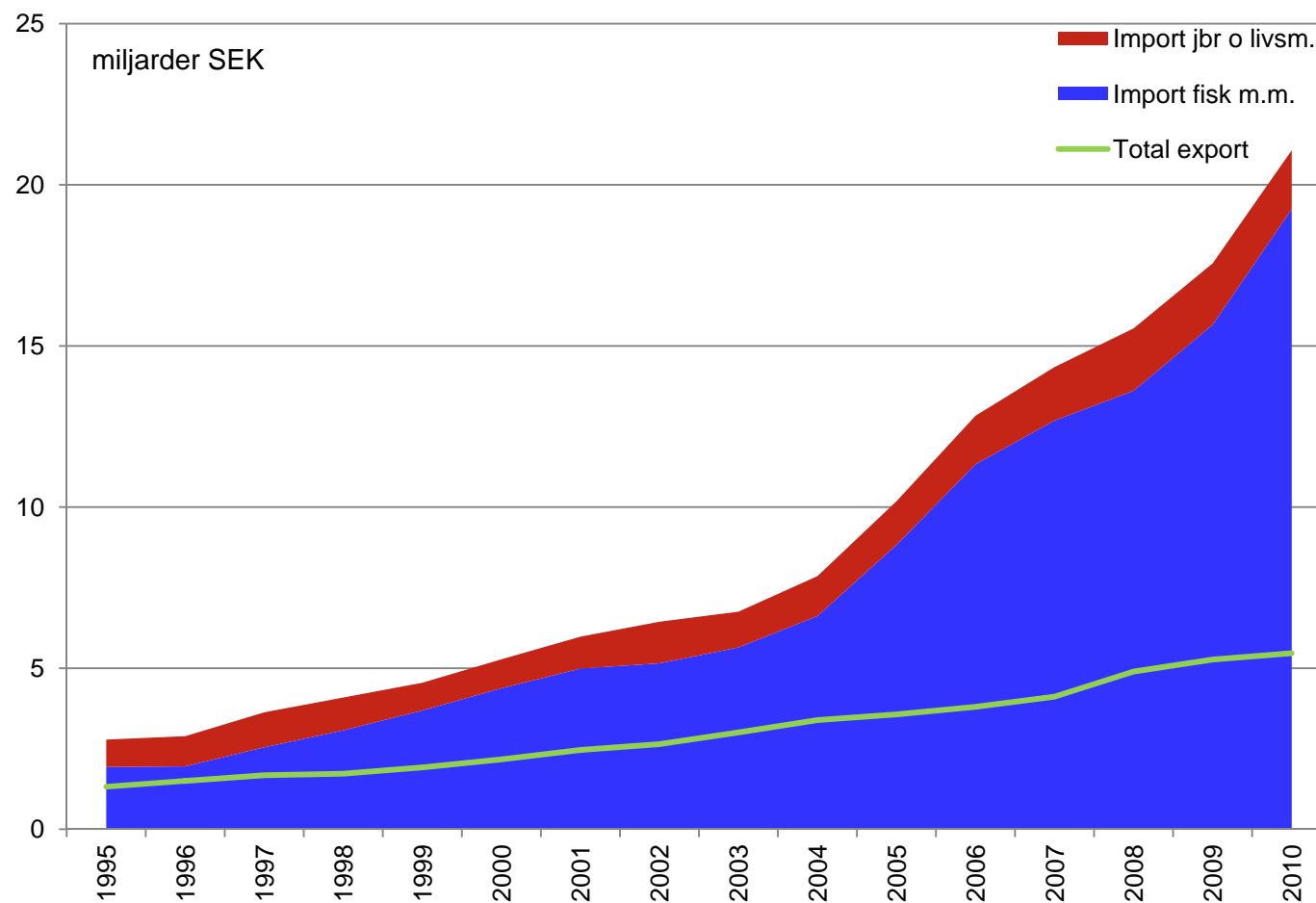


Sveriges handel med jordbruksråvaror och livsmedel med Norge



Genomsnitt 2008-2010

Sveriges import och export av livsmedelsprodukter till Norge



2012-02-20



www.jordbruksverket.se

Några avslutande ord



NOU 2012:2 avsnitt 21.3.5

- Unntaket i EES-avtalen for landbrukssektoren har vaert til fordel for norske produsentintressenter snarare enn for forbrukerne.
- Skjermingen mot konkurrense og strukturendring er i tillegg dyrt sett fra et samfunnsøkonomisk perspektiv.



Några slutsatser i det svenska perspektivet

- Protokoll 3 är föråldrat
- Fisken är ett viktigt livsmedel i handeln och i diskussionerna
- SE och NO delar en lång gemensam gräns och har långa handelstraditioner. Samtal om en ökad handelsliberalisering för livsmedel som gagnar bägge parter välkomnas.

